



## RESIDENCE HOTEL LE ACACIE ISOLA D'ELBA

TESTATO PER TE DA



**Handy  
Superabile**

ASSOCIAZIONE DI  
PROMOZIONE SOCIALE

(Verifica nel rispetto dei requisiti certificazione ISO 9001 di qualità)

---

Ultimo aggiornamento scheda **2023**

  
ALPITOURWORLD



**Handy  
Superabile**  
ASSOCIAZIONE DI  
PROMOZIONE SOCIALE

**RESIDENCE HOTEL LE ACACIE – ISOLA D'ELBA**  
TESTATO E AGGIORNATO DA [HANDY SUPERABILE](http://www.handysuperabile.org) NEL 2023  
Tel. 3498505727 – [www.handysuperabile.org](http://www.handysuperabile.org) – [info@handysuperabile.org](mailto:info@handysuperabile.org)

## **Finalità della scheda**

La presente scheda ha l'obiettivo di fornire informazioni attendibili sull'accessibilità della struttura, a supporto di una scelta consapevole da parte dell'ospite. Non costituisce certificazione di totale assenza di barriere, in quanto le valutazioni devono sempre essere rapportate alle esigenze individuali.

## **Metodo di verifica**

Le informazioni riportate derivano da una verifica effettuata in loco e descrivono lo stato dell'accessibilità rilevato alla data indicata in calce alla scheda.

## **Aggiornamenti e conferme**

Nel tempo, alcune caratteristiche, servizi o attrezzature della struttura possono subire variazioni.

Per questo motivo, in fase di prenotazione, è sempre consigliato richiedere conferma delle specifiche esigenze di accessibilità.

## **Servizi del Tour Operator**

Per quanto riguarda i servizi alberghieri, le attrezzature, i trasferimenti, le escursioni ed eventuali servizi particolari, fa riferimento quanto riportato nella scheda ufficiale della struttura e nel catalogo del Tour Operator, nonché quanto comunicato dall'agenzia in fase di prenotazione.

Eventuali servizi aggiuntivi o personalizzati possono essere soggetti a supplemento.

## **Diritti d'autore**

**Tutti i testi, le informazioni e le immagini fotografiche contenute nella presente scheda sono di proprietà di Handy Superabile.**

**È vietata la riproduzione, anche parziale, senza l'esplicito consenso dell'autore.**

---

Associazione di promozione speciale 'Handy Superabile'

Sede legale: Via Isola dello Sparviero n. 2 – Follonica (Grosseto)

cell. 349 8505727 - Website: [www.handysuperabile.org](http://www.handysuperabile.org) – E-mail: [info@handysuperabile.org](mailto:info@handysuperabile.org)

# SCHEDA STRUTTURA RICETTIVA

## Contents

INFORMAZIONI GENERALI.....	5
BREVE DESCRIZIONE DELLE FACILITAZIONI PER TIPOLOGIA DI BISOGNI SPECIALI .....	6
ARRIVO ALLA STRUTTURA.....	8
COME RAGGIUNGERE LA STRUTTURA .....	8
IN AEREO .....	8
IN NAVE .....	9
MOTONAVE MOBY NIK.....	9
.....	9
MOTONAVE MOBY ALE.....	12
TRASFERIMENTI.....	15
PERCORSO DAL PARCHEGGIO PRIVATO/PUBBLICO ALL'INGRESSO.....	15
INGRESSO STRUTTURA.....	16
HALL - RECEPTION.....	18
CAMERE/APPARTAMENTI.....	20
Tipologia e numero di camere .....	20
Camere attrezzate/fruibili per gli ospiti con mobilità ridotta: .....	20
Servizi igienici nella camera degli ospiti con mobilità ridotta .....	22
Camera standard .....	<b>Errore. Il segnalibro non è definito.</b>
Servizi igienici nella camera standard .....	<b>Errore. Il segnalibro non è definito.</b>
BAR E RISTORANTI .....	24
BAR BEACH .....	24
AMERICAN BAR DELLA HALL.....	25
RISTORANTE .....	26

INFO PER I PICCOLI OSPITI.....	29
PERCORSI INTERNI E SERVIZI COMUNI.....	30
Percorsi interni .....	30
SERVIZI IGIENICI comuni nei pressi della Hall .....	33
SERVIZI IGIENICI comuni nei pressi dell'area ristorante e vicino alla spiaggia .....	34
PISCINA .....	36
SPIAGGIA.....	39
ATTIVITÀ SPORTIVE/RICREATIVE E MINICLUB.....	42
Attività sportive.....	42
Miniclub/area giochi.....	43
Teatro.....	44
STUDI MEDICI/STRUTTURE SANITARIE .....	46
Ospedali nei pressi della struttura.....	46
Altre strutture sanitarie.....	46



## INFORMAZIONI GENERALI

**Nome struttura ricettiva**

Residence Hotel Le Acacie

**Tipologia**

Hotel/albergo/residence

**Indirizzo**

Località Naregno, 57031 Capoliveri (LI)

**Città/località**

**Regione**

**Stato**

Isola D'Elba

Toscana

Italia

**Contatti (telefono e email)**

Telefono 0039 011 19690202

**Sito web**

[https://www.alpitour.it/vacanze/italia/toscana/livorno-\(provincia\)/isola-delba/capoliveri/le-acacie-resort](https://www.alpitour.it/vacanze/italia/toscana/livorno-(provincia)/isola-delba/capoliveri/le-acacie-resort)

**Breve descrizione**

78 camere, di cui **n. 6 per ospiti con mobilità ridotta**, dispongono di servizi con asciugacapelli, ventilatore, aria condizionata, Wi-Fi, set per la preparazione di tè e caffè, minifrigo, TV satellitare, divano letto aggiunto. A pagamento e su richiesta servizio minibar. Circondato dalla vegetazione rigogliosa, l'Alpiselect Le Acacie Resort è un complesso adatto alle famiglie per i numerosi servizi dedicati ai bambini e per la vicinanza alla spiaggia di Naregno. Immerso nel verde, il resort è composto da un corpo centrale e da dépendance diffuse nella proprietà. Sul retro della struttura centrale una grande piscina e il prato all'inglese.

## BREVE DESCRIZIONE DELLE FACILITAZIONI PER TIPOLOGIA DI BISOGNI SPECIALI

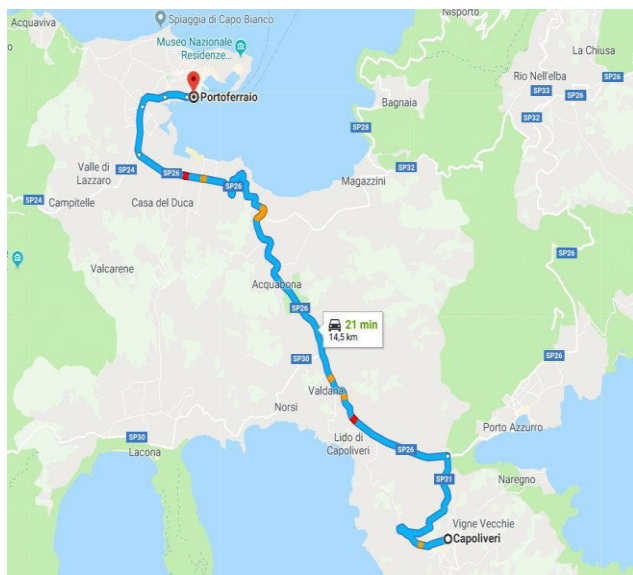
	<p><b>DISABILI MOTORI</b></p> <p><b>TRASFERIMENTI:</b> alcuni taxi sull'isola possono trasportare persone con difficoltà motorie (alcuni hanno veicoli più spaziosi); L'hotel può spesso organizzare un trasferimento privato su richiesta</p> <p><b>INGRESSO HOTEL:</b> Hall raggiungibile tramite una scala con 3 scalini superabili mediante rampa di 10 metri</p> <p><b>AREE COMUNI:</b> Accessibile sia nelle aree esterne che interne alla struttura. Dispone di percorsi pavimentati in piastrelle autobloccanti e in asfalto, che in alcuni tratti presentano pendenze tali da richiedere per alcuni ospiti l'aiuto di un accompagnatore. I percorsi fra le camere e le aree comuni non superano i 50 mt, e 200 mt per il ristorante e la spiaggia</p> <p><b>CAMERE:</b> Le camere hanno dimensioni che consentono la mobilità della carrozzina</p> <p><b>SPIAGGIA:</b> Sulla spiaggia è presente una sedia anfibia da mare per facilitare l'accesso al mare</p>
	<p><b>NON VEDENTI &amp; IPOVEDENTI</b></p> <p><b>PERCORSI INTERNI:</b> Nei vari percorsi interni non sono presenti segnali tattili (sistema loges o vettore, e con diversi colori in prossimità di cambio direzione e scalini o rampe) per facilitare l'orientamento dei clienti non vedenti e/o ipovedenti. Alla reception non sono presenti pannelli tattili o in braille per non vedenti. In camera è presente un avvisatore acustico per allarme antincendio</p> <p><b>CANE GUIDA:</b> È ammesso il cane guida in tutte le aree comuni e in camera con il padrone</p> <p><b>RISTORANTI:</b> Ai ristoranti non è disponibile una carta menù in braille, ma su richiesta il menù può essere stampato con caratteri grandi (per Ipo-vedenti)</p>
	<p><b>SORDI &amp; IPOACUSICI</b></p> <p>Alla reception non sono presenti pannelli informativi e cartelli direzionali nei percorsi interni. In camera non è presente un avvisatore ottico per l'allarme antincendio.</p>
	<p><b>PERSONE DIALIZZATE</b></p> <p>Ospedale Civile Elbano in località San Rocco a Portoferraio, distante 18 km dalla struttura con il centro dialisi inaugurato a settembre del 2010. Recapiti per servizio dialisi: telefono +390565926744</p>
	<p><b>PERSONE CON INTOLLERANZE &amp; ALLERGIE ALIMENTARI</b></p> <p>Il ristorante è disponibile, previa segnalazione al tour operator, per ospitare clienti con allergie alimentari e procurarsi alimenti per intolleranti alimentari (Handy Superabile e il Tour Operator non possono tuttavia garantire la non contaminazione). Sono disponibili anche appartamenti con angolo cottura. Il cliente, in ogni caso dovrà comunicare al tour operator, al momento della prenotazione, le proprie esigenze, e contattare, all'arrivo in</p>

hotel, il responsabile della ristorazione, per la verifica delle modalità di preparazione ed erogazione dei pasti



### FAMIGLIE CON BAMBINI

Parco giochi, junior club e miniclub, mattutino e pomeridiano, con i ragazzi dello staff animazione, attività in piscina, in spiaggia e nel giardino del villaggio con balli e giochi di gruppo, laboratori ludico-creativi e numerose attività sportive. Spettacoli a bordo piscina, baby dance, spettacoli comici e musica insieme ai ragazzi dell'animazione. Nelle camere e negli appartamenti su richiesta sono disponibili allestimenti speciali come spondine anticaduta, lettini con sponde e seggiolone dei piccoli ospiti. Gli chef propongono quotidianamente baby menu e sono disponibili a rispondere alle richieste delle mamme con la preparazione di pappe, brodini ed omogeneizzati.



## ARRIVO ALLA STRUTTURA

### COME RAGGIUNGERE LA STRUTTURA

#### IN AUTO

Il comune di Capoliveri è raggiungibile imbarcandosi a Piombino Marittima con i traghetti per Porto Azzurro o per Portoferraio delle compagnie di navigazione Toremar e Moby Lines.

#### Da Nord

Da Milano prendere l'autostrada A1, a Parma Ovest continuare sull'autostrada A15, poi autostrada A12 Genova - Livorno, uscire a Rosignano Marittimo e proseguire sulla superstrada SS 1 Aurelia in direzione Venturina - Piombino - Isola d'Elba, seguire indicazioni per Piombino Marittima.

#### Da Sud

A Roma immettersi nell'autostrada A12 in direzione di Civitavecchia, proseguire sulla superstrada SS 1 Aurelia in direzione di Grosseto, continuare in direzione Venturina - Piombino - Isola d'Elba, seguire indicazioni per Piombino Marittima.

Sbarcati a Portoferraio prendere SP 24, continuare sulla SP 26 3 svoltare poi sulla SP 31 per Capoliveri. Il Residence Hotel Le Acacie dista 14,5 km da Portoferraio.

#### IN AEREO

#### Distanza aeroporti

Da Aeroporto di Pisa al Porto di Piombino: circa 108 km;

Da Aeroporto di Firenze al Porto di Piombino: circa 165 km

#### Servizio di assistenza per persone con disabilità

SI, Il personale di assistenza è disponibile ad accompagnare il passeggero con disabilità, durante la consegna del bagaglio, fino alla porta d'imbarco o ritiro bagagli

#### Imbarco/sbarco del passeggero con mobilità ridotta

In entrambi gli aeroporti con finger (tunnel) oppure con sedia di cortesia e ambulift (corridoio mobile che collega il gate con l'aereo)

#### Percorsi tattili per ciechi e ipovedenti

SI

#### Presente un locale wc accessibile con maniglie di sostegno

SI

<b>IN NAVE</b>
<b>Porto d'imbarco</b>
Piombino
<b>Porto di sbarco</b>
Portoferraio
<b>Durata trasferimento</b>
Circa 1h di navigazione e circa 30 minuti per operazioni di imbarco/sbarco
<b>Compagnia di navigazione</b>
Moby Lines e Toremar
<b>Prima di imbarcarsi</b>
Al momento della prenotazione / acquisto del biglietto, accertarsi attentamente che la nave "prenotata", abbia ascensori accessibili per chi deambula su sedia a ruote, soprattutto su carrozzine elettriche in quanto alcune motonavi hanno ascensori interni non accessibili
<b>MOTONAVE MOBY NIKI</b>

<b>Ingresso imbarco passeggero veicolo</b>
A poppa
<b>Uscita sbarco passeggero veicolo</b>
A prua
<b>Note eventuali</b>

Per chi si muove con il proprio veicolo ed è affetto da ridotta mobilità, si deve accedere alla banchina azionando le "4 frecce" (danger) al fine di attirare l'attenzione del personale addetto all'imbarco che procederà ad assegnare gli stalli riservati

### Posti auto nel traghetto, riservati a persone con ridotta mobilità

N. 2 stalli



### Disponibile ascensore a bordo

SI



### Modalità di accesso all'ascensore


Rampa amovibile e personale di bordo che si occupa di manovrare l'ascensore e assistere i viaggiatori disabili.

### Misure ascensore

Porte a due ante con apertura esterna larghezza cm 60/120 vano interno (per la lunghezza della porta) cm 120 x 80 cm

### Saloni interni nella nave

Privi di barriere significative



**Facilitazione per i viaggiatori affetti da deficit sensoriali**

No

**Area giochi per i piccoli ospiti**

Si

**Modalità di accesso**

In piano

<b>Disponibile servizio igienico</b>
SI

<b>Ubicazione</b>
Zona di poppa della nave
<b>Presente wc con maniglioni</b>
Si
<b>MOTONAVE MOBY ALE</b>
<b>Ingresso imbarco passeggero veicolo</b>
A poppa
<b>Uscita sbarco passeggero veicolo</b>
A prua
<b>Disponibile ascensore</b>
Si



### Modalità di accesso all'ascensore

Presenza di gradini medio alti

### Ausili di bordo

Carrozzina di dimensioni ridotte che permette l'uso dell'ascensore

### Modalità di accesso dall'ascensore al ponte

Numero 2 gradini



### È prevista assistenza a bordo

Sì, Il personale di bordo è a disposizione sia per l'utilizzo dell'ascensore che per superare le barriere architettoniche

## Saloni interni nel traghetto

Privi di barriere architettoniche



## Facilitazioni per i viaggiatori affetti da deficit sensoriali

No

## Servizi igienici di bordo per i viaggiatori disabili

Si, wc con maniglione e lavabo con adeguato spazio sottostante




<b>Luce netta porta wc</b>
90 cm con apertura esterna
<b>TRASFERIMENTI</b>
<b>Durata del trasferimento, in auto/bus dal porto</b>
circa 20 minuti
<b>PERCORSO DAL PARCHEGGIO PRIVATO/PUBBLICO ALL'INGRESSO</b>

<b>Parcheggio privato</b>
SI
 
<b>Posto auto riservato a persone con disabilità nel parcheggio privato</b>
No

<b>Tipologia di pavimentazione del parcheggio privato</b>
ghiaia
<b>Parcheggio pubblico nelle vicinanze</b>
Si
<b>Tipologia di pavimentazione del parcheggio pubblico</b>
autobloccanti
<b>Percorso dal parcheggio all'ingresso</b>
Con scalini
<b>INGRESSO STRUTTURA</b>
<b>Ingresso accessibile ●</b>
Principale e secondario
<b>Modalità di accesso alla struttura</b>
<ul style="list-style-type: none"> <li>• Ingresso principale: presenti 16 scalini superabili tramite un percorso alternativo di circa 80 metri (un tratto di 13 metri ha una inclinazione media del 10%), con pavimentazione in autobloccanti, aggirando la struttura, fino ad arrivare alla piscina</li> <li>• Ingresso secondario si trova proprio di fronte alla piscina, raggiungibile tramite una scala con 3 scalini superabili tramite rampa di 10 metri, con inclinazione media del 6,7%, dotata di corrimano su un lato</li> </ul>
 





**Tipologia della porta di ingresso**

a due ante

**Larghezza utile porta/varco d'ingresso**

120 cm

**Indicatori e mappe tattili**

No

**HALL - RECEPTION**

**Hall raggiungibile**

Tramite una scala con 3 scalini superabili tramite rampa di 10 metri

**Altezza banco di ricevimento**

102 cm

**Personale multilingue**

Si

**Tipologia di materiale informativo**

Brochure

**È prevista assistenza iniziale ai visitatori con disabilità**

con giro di orientamento della struttura, accompagnamento in camera e servizio di facchinaggio



WWW.HANDYSUPERABILE.ORG

## CAMERE/APPARTAMENTI

### Tipologia e numero di camere

78, di cui n. **6 per ospiti con mobilità ridotta**, dispongono di servizi con asciugacapelli, ventilatore, aria condizionata, Wi-Fi, set per la preparazione di tè e caffè, minifrigo, TV satellitare, divano letto aggiunto. Si dividono in basic, classic più spaziose, classic plus vista lato mare o piscina, tripla baby con forno a microonde, adatte a famiglie con bambini piccoli. Disponibili camere che possono ospitare fino a 4 persone. A pagamento e su richiesta servizio minibar.

### Camere attrezzate/fruibili per gli ospiti con mobilità ridotta:

6 camere doppie (triple su richiesta)

### Camera visitata

Numero camera 585 - doppia

### Ubicazione

Piano terra

### Modalità di accesso alla camera/appartamento visitato

Tramite piccole rampe con inclinazione variabile dal 5% al 12% dall'esterno



### Larghezza utile porta di ingresso

83cm porta d'ingresso interna, 100cm porta d'ingresso esterna

### Apertura porta di ingresso

verso l'interno la porta d'ingresso esterna,  
verso l'interno la porta d'ingresso interna



<b>Tipologia e altezza del letto</b>
Letto singolo alto 55 cm, Letto matrimoniale alto 50 cm
<b>Spazio libero ai lati del letto</b>
Spazio di manovra superiore a 90 cm
<b>Tipologia dell'armadio</b>
ad ante scorrevoli
<b>Altezza da terra dell'appendiabiti</b>
185 cm
<b>In camera sono disponibili</b>
aria condizionata, ventilatore a soffitto, TV, asciugacapelli, frigobar
<b>Larghezza utile porta ingresso terrazzo/balcone/giardino se presente</b>
100 cm
<b>Accesso al giardino se presente</b>
In piano
<b>Note eventuali</b>
Il varco più stretto del corridoio interno è superiore agli 80 cm, la camera adattata per ospiti con mobilità ridotta, una piccola rampa posizionata all'ingresso nel giardinetto, conduce al parcheggio / piscina



**Servizi igienici nella camera degli ospiti con mobilità ridotta**

**Accesso al locale**

In piano

**Larghezza utile porta di ingresso**

80 cm

**Tipologia della porta**

ad anta apribile verso l'esterno

**Tipologia della maniglia**

a leva

**Altezza WC**

50 cm

**Sedile WC a parte frontale**

aperta (con dente frontale)

**Maniglioni di sostegno**

Sia a destra che a sinistra del wc (tubolare verticale)

**Doccetta flessibile a lato del wc**

Si

**Spazio libero ai lati del wc**

A destra di 20 cm, a sinistra di 90 cm e frontale superiore a 90 cm
<b>Campanello elettrico/telefono a lato wc</b>
campanello a corda
<b>Lavabo con spazio sottostante per accostamento carrozzina</b>
Alto 85 cm con spazio sottostante di 75 cm
<b>Altezza da terra bordo inferiore specchio</b>
specchio reclinabile
<b>Altezza da terra asciugacapelli</b>
120 cm
<b>Disponibile doccia accessibile agli ospiti con mobilità ridotta</b>
Si
<b>Tipologia doccia</b>
A filo pavimento, delimitata da una tenda
<b>Sedia doccia</b>
sedile pieghevole (dimensioni 46 x 40 cm, alto 55 cm).
<b>Maniglione di sostegno</b>
Si
<b>Presenza di soffione o saliscendi</b>
saliscendi con punto più basso alto 138cm e doccetta flessibile


## BAR E RISTORANTI

Ristorante sulla spiaggia per prima colazione a buffet, cena con parziale servizio al tavolo; il grand buffet a tema sostituisce due volte a settimana la cena tradizionale. American bar, beach bar

### BAR BEACH


Il beach bar è aperto a pranzo, da metà giugno a metà settembre per piatti freddi, tranci e insalatone. Ha una gestione diversa dall'hotel "Le Acacie

### Ubicazione

Fronte spiaggia

### Modalità di accesso

Accessibile solo in terrazza tramite una rampa, lunga cm. 140, larga cm. 160 e una inclinazione media del 15%, priva di mancorrenti



<b>Pavimentazione</b>
liscia
<b>Larghezza utile della porta di ingresso</b>
Varco aperto
<b>Tipologia dei tavoli</b>
Con supporto centrale
<b>Altezza utile sotto il tavolo per accostamento carrozzina</b>
68 cm
<b>Note eventuali</b>
Per i clienti a ridotta mobilità, il servizio è al tavolo
<b>AMERICAN BAR DELLA HALL</b>
ideale per aperitivi, drink serali, snack e gelati, spesso con piano bar o musica la sera
<b>Ubicazione</b>
piano terra, nei pressi della hall
<b>Modalità di accesso</b>
In piano
<b>Pavimentazione</b>
liscia

<b>Larghezza utile della porta di ingresso</b>
Varco aperto

<b>Altezza del banco ribassato inferiore a 100 cm</b>
110 cm
<b>Tipologia dei tavoli</b>
All'interno tavoli bassi in vimini
<b>Note eventuali</b>
È presente anche una terrazza esterna che guarda la piscina dove troviamo tavoli a gambo centrale con spazio sottostante fruibile da ospite in carrozzina e sedia

<b>RISTORANTE</b>
<b>Descrizione</b>
Il ristorante si trova in riva al mare, di fronte alla spiaggia privata dell'hotel. I tavoli sono disposti nella sala interna e nella sala esterna. Offre colazioni con un vasto assortimento, mentre, a pranzo e cena, propone un buffet ed una ampia scelta di primi e secondi piatti, che vengono serviti al tavolo.
<b>Ubicazione</b>
Fronte spiaggia
<b>Modalità di accesso</b>
<ul style="list-style-type: none"> <li>raggiungibile dalla struttura centrale e dalle camere percorrendo, per circa 200 metri, un viale asfaltato, nel primo tratto in leggera discesa. Per raggiungere il locale si deve superare una</li> </ul>

piccola rampa di raccordo con il marciapiedi, lunga 40 cm, larga 90 cm, con pendenza 6%.

- Il ristorante è accessibile anche dal lato spiaggia tramite una piccola rampa lunga 120 cm, larga 100 cm, con inclinazione media del 10%



#### **Pavimentazione**

Liscia


#### **Larghezza utile della porta di ingresso**

cm 98/196 cm, con rampa di arrivo alla soglia lunga 180 cm, larga 280 cm inclinazione 15%



#### **Banco del buffet se presente**

82 cm posizionato all'interno della struttura



**I distributori del caffè e latte, durante la colazione, sono posti ad un'altezza di**

120 cm

**Ad un cliente con mobilità ridotta e/o non vedente è possibile riservare sempre lo stesso tavolo**

Si

**Servizio al tavolo per persone con disabilità**

Si (su richiesta)

**Tipologia dei tavoli**

I tavoli all'esterno sono quadrati a colonna centrale con base a 4 piedi, mentre i tavoli nella sala interna sono quadrati a 4 gambi



**Altezza utile sotto il tavolo per accostamento carrozzina**

70 cm tavoli all'esterno, 70 cm tavoli all'interno

**Il ristorante dispone di veranda/denhors esterna**

Si

**Modalità di accesso alla veranda/denhors esterna se è presente**

In piano

**Servizi igienici comuni fruibili da un ospite con ridotta mobilità**

Si (vedi "servizi igienici accessibili nei percorsi interni e servizi comuni")

**INFO PER I PICCOLI OSPITI**

**Disponibilità di seggioloni per neonati**

Si, con menù specifici (pappe, brodini, omogenizzati)

**INFO PER INTOLLERANZE/ALLERGIE ALIMENTARI**

Il cliente con intolleranze alimentari dovrà segnalare le proprie esigenze, all'atto della prenotazione. Al momento dell'arrivo in hotel, dovrà poi contattare il responsabile della ristorazione per riconfermare le proprie esigenze e ottenere informazioni circa le modalità di preparazione ed erogazione dei pasti" (Handy Superabile e il Tour Operator non possono tuttavia garantire la non contaminazione).

## PERCORSI INTERNI E SERVIZI COMUNI

### Percorsi interni

L'hotel risulta accessibile grazie a percorsi prevalentemente in piano e con predisposizione di rampe. Gli spazi sono ampi nelle aree interne ed esterne della struttura

Distanze approssimative dalla camera/appartamento/bungalow visitato e destinato ai clienti con disabilità fino alle diverse aree comuni principali

Dalla <b>CAMERA</b> visitata all' <b>INGRESSO (Hall)</b>	circa 50 m
Dalla <b>CAMERA</b> visitata al <b>RISTORANTE PRINCIPALE</b>	circa 200 m
Dalla <b>CAMERA</b> visitata alla <b>PISCINA PRINCIPALE</b>	circa 50 m
Dalla <b>CAMERA</b> visitata alla <b>SPIAGGIA</b>	circa 200 m



Lungo i percorsi interni sono presenti segnali tattili in sistema loges, per non vedenti

No


Lungo i percorsi sono presenti segnali informativi direzionali delle varie aree comuni

SI



**Indicare se i percorsi di collegamento con le aree comuni sono in piano o con rampe o con scalini, oltre a quelli già descritti**

I percorsi, che conducono alle camere che guardano il parcheggio e al ristorante e la spiaggia, sono in mattoni autobloccanti, facilmente percorribili anche su sedia a ruote.




I percorsi che conducono dalle camere adattate per gli ospiti con mobilità ridotta, situate sul retro, alla hall/piscina sono in piastrelle distanziate



Dalla **CAMERA** visitata al **RISTORANTE** e **SPIAGGIA**

dalle camere (nella struttura centrale), percorrendo circa 200 metri il viale asfaltato, nel primo tratto in leggera discesa, si raggiunge il locale fronte spiaggia. L'ultimo tratto di circa 80 metri della strada, che conduce al ristorante/spiaggia è in asfalto, leggermente irregolare





## SERVIZI IGIENICI comuni nei pressi della Hall

### Modalità di accesso

In piano

### Larghezza utile porta di ingresso

76 cm

### Tipologia della porta

ad anta apribile verso l'esterno

### Tipologia della maniglia

a leva, con maniglione interno per facilitare la chiusura

### Altezza WC

50 cm

### Sedile WC a parte frontale

aperto (con dente frontale)

### Maniglioni di sostegno

A destra, verticale

### Spazio libero ai lati del wc

A destra 20 cm, sinistra 90 cm, frontale 80 cm

### Lavabo con spazio sottostante per accostamento carrozzina

Alto 88 cm con spazio sottostante di 75 cm

### Altezza da terra bordo inferiore specchio

specchio reclinabile e fruibile



**Note eventuali**

I varchi di accesso hanno un passaggio minimo di 83 cm

**SERVIZI IGIENICI comuni nei pressi dell'area ristorante e vicino alla spiaggia**

**Modalità di accesso**

In piano

**Tipologia della porta**

Ad anta
<b>Tipologia della maniglia</b>
a leva

<b>Sedile WC a parte frontale</b>
aperta (con dente frontale)
<b>Maniglioni di sostegno</b>
A sinistra del wc fissi a parete
<b>Doccetta flessibile a lato del wc</b>
No
<b>Spazio libero ai lati del wc</b>
A destra e frontale superiore a 90cm
<b>Lavabo con spazio sottostante per accostamento carrozzina</b>
75 cm
<b>Altezza da terra bordo inferiore specchio</b>
Reclinabile e fruibile

## PISCINA



Piscina semi olimpionica, piccola piscina in pvc per bimbi e vasca idromassaggio open air

### Ubicazione

Piano terra nei pressi della hall

### Modalità di accesso all'area piscina

Tramite rampa

### Accesso alla vasca tramite

scala metallica

### Il personale può offrire assistenza alle persone disabili per il trasporto con l'ausilio

Si

### Vasca profonda

Da 130 a 250 cm

### Altezza bordo-livello acqua

15 cm



**Nell'area piscina si trova una doccia**

a filo pavimento

**Tipologia della doccia**

di tipo aperto



**Servizi igienici fruibili nelle vicinanze della piscina**

Si, nella hall, con l'ingresso a pochi metri



### Note eventuali

Nella zona piscina è presente uno spazio per bambini con piccola piscina in pvc, con area giochi e vasca idromassaggio di tipologia open air, alta 97 cm, accessibile tramite 3 gradini in ferro alti 19 cm



## SPIAGGIA



La spiaggia sabbiosa digrada dolcemente, senza pericolo alcuno per i bambini, ed è attrezzata con ombrelloni, sdraio, lettini, cabine, doccia, pontili di attracco, boe di ormeggio, piattaforma, canoe, pedalò, area giochi per bambini, bar e ristorante all'aperto. Il servizio in spiaggia è facoltativo, a pagamento, e dà diritto ad un lettino, una sdraio, un ombrellone ed all'assistenza del personale specializzato.

### **Modalità di accesso alla spiaggia**

Attraverso viale asfaltato di circa 200m

### **Tipologia di Spiaggia**

sabbia

### **In spiaggia è presente una passerella**

Si

### **Tipologia della passerella**

in pvc

### **La passerella**

arriva fino alla prima fila di ombrelloni

**È possibile riservare al cliente con ridotta mobilità/cieco ombrellone a lato della passerella**

Si

**Disponibile pedana anche amovibile fra passerella e postazione ombrellone**


Si

**Disponibile sedia anfibia per balneazione persone con mobilità ridotta di proprietà o tramite tour operator**

Si, disponibile una sedia anfibia per facilitare l'accesso al mare agli ospiti con disabilità motoria

**Il personale è disponibile ad offrire assistenza per il trasporto con l'ausilio medesimo in acqua e viceversa**

Si





**Disponibili servizi igienici fruibili dagli ospiti con mobilità ridotta**

Si, (vedi descrizione nella scheda percorsi interni e servizi comuni)



## ATTIVITÀ SPORTIVE/RICREATIVE E MINICLUB


### Attività sportive

Sono presenti **CAMPI DA TENNIS** e **CAMPI DI CALCETTO**

SI, a pagamento, in erba sintetica

### Modalità di accesso

Si trovano in piano, davanti alla piscina per bambini. Raggiungibili entrambi tramite due scalini 13 + 16 cm e porta/cancello largo 68 cm.



Sono presenti **TAVOLI DA PING-PONG**

Si

### Modalità di accesso

In piano, con pavimentazione in cemento

È presente **TIRO CON L'ARCO**

Si

### Modalità di accesso

In piano, su prato



**Sono presenti canoe, barchette o kayak**

Si, in spiaggia

**Possibilità di lezioni del Centro Velico e del Centro Diving**

Si, in spiaggia

**Miniclub/area giochi**

Animazione esclusivamente per bambini con uno staff di animazione che allieterà il soggiorno con attività ricreative, giochi e tornei, **miniclub dai 4 ai 12 anni, junior club dai 12 ai 17 anni**. Parco giochi per bambini con giardino per attività all'aria aperta, area giochi in spiaggia

**Modalità di accesso**

In piano, vicino ai campi da tennis, raggiungibile tramite un tratto di strada sterrata (in pendenza moderata)

**Larghezza utile porta di ingresso**

Cancello con larghezza superiore a 90 cm

**Area giochi per bambini**

Si, con fondo in ghiaia



## Teatro

Nei pressi della piscina c'è un gazebo con area dedicata a spettacoli, non un teatro vero e proprio con palco e gradinate ma una **zona all'aperto**, tipica dei villaggi turistici. La sera viene usata per spettacoli, varietà e musica con lo staff di animazione. L'area dispone di tavoli e sedie per gli ospiti.



## Modalità di accesso al teatro

In piano

**Larghezza utile porta/varco di ingresso**

Varco aperto

**La zona tribuna è al coperto**

No



## STUDI MEDICI/STRUTTURE SANITARIE

### Ospedali nei pressi della struttura

#### Ospedale Civile Elbano

in località San Rocco a Portoferraio (circa 18 km dalla struttura)

ospedale pubblico aperto h 24, con pronto soccorso, medicina generale, diagnostica, chirurgia e reparti specialistici

+39 0565 926111

### Altre strutture sanitarie

#### Croce Rossa italiana

Unità territoriale di campo nell'Elba  
con servizi di ambulanza, primo soccorso, trasporto sanitario e assistenza in emergenza

Indirizzo: Via Giovanni XXIII, 1, La Pila LI (circa 18 km dalla struttura)

Recapiti per servizio: 0565 979006

#### Farmacia Lazzeri

Farmacia principale a Capoliveri, farmacia con vendita di farmaci, prodotti sanitari, misurazione pressione, consigli farmaceutici.

Indirizzo: Via Appiani C 24/26, Capoliveri (circa 3 km dalla struttura)

Telefono: +39 0565 968442

WWW.HANDYSUPERABILE.ORG